

**Przeczytaj kilka stron lektury „O psie, który jeździł koleją”**

**Klasa III - 15 kwietnia 2020**

1. EDUKACJA POLONISTYCZNA

Wykonaj w ćwiczeniach polonistyczno- społecznych cz.4:

ćw.1,2 str.10

ćw.1,2, str.11

**(poproś rodzica o wykonanie zdjęć rozwiązanych zadań i odesłanie na mojego Messengera)**

2. EDUKACJA MATEMATYCZNA

Wykonaj w ćwiczeniach matematyczno-przyrodniczych ćw.1, str.55






**(poproś rodzica o wykonanie zdjęć rozwiązanych zadań i odesłanie na mojego Messengera)**

3. WYCHOWANIE FIZYCZNE

Wykonajcie rozgrzewkę - 10min. Zagrajcie w grę klasy. Za pomocą taśmy np. malarskiej możecie narysować planszę do gry na podłodze. Jeśli nie macie takiej możliwości to zagrajcie w grę planszową np. w grę warcaby



2. Na wyprzedaży każdy towar był tańszy o 13 zł od podanej ceny. Oblicz pisemnie nowe ceny towarów według wzoru.

				
<del>37 zł</del>	76 zł	99 zł	45 zł	63 zł
$\begin{array}{ c } \hline 24 \\ \hline \end{array}$ zł	$\begin{array}{ c } \hline \phantom{0} \\ \hline \end{array}$ zł	$\begin{array}{ c } \hline \phantom{0} \\ \hline \end{array}$ zł	$\begin{array}{ c } \hline \phantom{0} \\ \hline \end{array}$ zł	$\begin{array}{ c } \hline \phantom{0} \\ \hline \end{array}$ zł
$\begin{array}{ c } \hline 37 \\ -13 \\ \hline 24 \\ \hline \end{array}$	$\begin{array}{ c } \hline \phantom{0} \\ \hline \end{array}$	$\begin{array}{ c } \hline \phantom{0} \\ \hline \end{array}$	$\begin{array}{ c } \hline \phantom{0} \\ \hline \end{array}$	$\begin{array}{ c } \hline \phantom{0} \\ \hline \end{array}$

- Ile przed obniżką kosztowały torebka i sukienka razem?

--

- Ile po obniżce kosztowały spodnie, trampki i koszulka razem?

--

- Masz do wydania 120 zł. Zrób dwa razy zakupy. Obowiązują ceny po obniżce.


- Ile par trampek mógłbyś kupić przed i po obniżce, mając 100 zł? Ile reszty by ci zostało?

Zakupy przed obniżką: 

--

Odpowiedź: \_\_\_\_\_

Zakupy po obniżce: 

--

Odpowiedź: \_\_\_\_\_

- Zapisz ceny przed i po obniżce w kolejności od najniższej, do najwyższej.

Przed obniżką: 

--

Po obniżce: 

--

4. EDUKACJA TECHNICZNA

Wykonaj tulipana z papieru (origami). lub narysuj na kartce wazon z tulipanami.

Instrukcja do wykonania tulipana z papieru:

<https://www.youtube.com/watch?v=MtonW5o7xh8>