

**Czwartek i piątek 02.-03.04.2020r.**

**Edukacja polonistyczna: czwartek i piątek**

Temat: Rzeczowniki, czasowniki i przymiotniki. Powtórzenie wiadomości.

<https://www.youtube.com/watch?v=dEJFDiW8s84>

W zeszyte w linie zapisz informację z ramek:



Zapisz przykłady rzeczownika: osoby, rzeczy, zwierzęta, rośliny (możesz skorzystać z podręcznika polonistyczno-społecznego str. 72-73)



Zapisz przykłady rzeczownika: (możesz skorzystać z podręcznika polonistyczno-społecznego str. 74-75)



Doskonal technikę czytania – zachęcam Was do czytania książek, które macie w domu.

## Edukacja matematyczna:

Temat: Mnożenie w zakresie 30

Poćwicz tabliczkę mnożenia a następnie wykonaj zadanie (zdjęcie poniżej )


[https://www.matzoo.pl/klasa2/tabliczka-mnozenia-w-zakresie-30\\_9\\_101](https://www.matzoo.pl/klasa2/tabliczka-mnozenia-w-zakresie-30_9_101)

Przepisz zadania do zeszytu i rozwiąż:

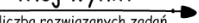

©printocek.pl

Wyścigowa tabliczka.  
Rozwiąż jak najwięcej zadań w 3 minuty.

Mnożenie w zakresie 50



$1 \times 5 =$ <input type="text"/>	$6 \times 4 =$ <input type="text"/>	$4 \times 5 =$ <input type="text"/>
$2 \times 5 =$ <input type="text"/>	$8 \times 5 =$ <input type="text"/>	$2 \times 7 =$ <input type="text"/>
$9 \times 5 =$ <input type="text"/>	$6 \times 7 =$ <input type="text"/>	$7 \times 7 =$ <input type="text"/>
$5 \times 5 =$ <input type="text"/>	$5 \times 2 =$ <input type="text"/>	$9 \times 3 =$ <input type="text"/>
$9 \times 5 =$ <input type="text"/>	$3 \times 4 =$ <input type="text"/>	$8 \times 6 =$ <input type="text"/>
$3 \times 6 =$ <input type="text"/>	$4 \times 8 =$ <input type="text"/>	$6 \times 5 =$ <input type="text"/>
$7 \times 6 =$ <input type="text"/>	$6 \times 6 =$ <input type="text"/>	$2 \times 2 =$ <input type="text"/>
$8 \times 4 =$ <input type="text"/>	$9 \times 4 =$ <input type="text"/>	$6 \times 1 =$ <input type="text"/>
$2 \times 1 =$ <input type="text"/>	$9 \times 2 =$ <input type="text"/>	$6 \times 2 =$ <input type="text"/>
$3 \times 2 =$ <input type="text"/>	$7 \times 5 =$ <input type="text"/>	$3 \times 5 =$ <input type="text"/>

Mój wynik  

liczba rozwiązanych zadań

## Edukacja techniczna:

### WIELKANOCNE ZAJĄCZKI Z ROLEK

**Potrzebne będą:** rolki po papierze toaletowym, farba, pędzelki, kreatywne oczka, małe, białe pomponiki, małe plastikowe łyżeczki, kawałki kolorowych zmywaków kuchennych (lub filcu), czarny flamaster, nożyczki, dwustronna taśma samoprzylepna, kartka białego papieru.

(Można wykorzystać inne materiały, aby zastąpić te których nie masz)

Aby wykonać zajęczki wystarczy pomalować rolki i poczekać, aż wyschną. Następnie przyklejamy wszystkie elementy buzi – uszy, oczy, nos, ząbki i dorysowujemy wąsy



### Edukacja plastyczna:

1. EDUKACJA POLASTYCZNA Hiacynt, materiały: patyczki kosmetyczne, czarna kartka A4 tech. lub rys., farby plakatowe. Wzór kwiatka naszkicuj ołówkiem na czarnej kartce. Hiacynt(kwiatostan) może być w kolorze różowym ,białym, fioletowym lub niebieskim. Liście i łodyga zielona. Farbę punktowo nanieś na wzór kwiatka. Staraj się robić jak najmniejsze odstępy między stemplami. Dołączam dodatkowe zdjęcie -wzór.

